


受講のお手続きについて

【オンライン接続について】

講義は『Cisco Webex』を使用し、オンライン配信で実施いたします。

 [Cisco Webex | オンライン ミーティングのテスト](#) で、スピーカー・マイク・カメラの確認をお願いします。

講義当日、接続の不具合で受講出来ない場合がございますので、事前にご確認いただくことをお奨めいたします。

オンライン接続について、不明な点がある場合はご連絡ください。

【ご利用の流れ】（赤字がお申込者様の行う内容です）

1. ホームページ TOP の [「研修WEB申込」よりお申し込み](#) ください。

◆お申し込み後の流れ

2. 「受付完了メール」（受講のお申し込みありがとうございました）をお送りいたします。
（注意：この時点では受講確定とはなっておりません）


3. 別途、事務局より「受講前の確認事項」に関するメールをお送りいたします。
[必要事項を記載の上、ご返信](#)ください。（この時点で「受講確定」となります。）

4. 「受講確定メール」をお送りいたします。
（添付ファイル：受講についてのご案内）

5. 「講座接続用 URL・受付開始時間等*1」をメールによりお知らせいたします。
※テキストは受講日までに郵送いたします。
※開催日 5 日前までにメールが届かない場合はご連絡ください。


*1 受講者数により、受付開始時間が異なる場合がございます。

◆講義当日

6. 時間になりましたら受付（接続）をしてください。
※講義中、カメラはオン  での受講をお願いいたします。（受講確認のため）

◆受講後の流れ

7. 「受講証明書」と「請求書」を郵送いたします。

※受講者アンケート（Google フォーム形式）のご回答をご協力お願いいたします。講義の最後に事務局からミーティングのチャット  でお送りする URL からご回答いただくか、または QR コード（テキスト最終頁記載）をスマートフォンで読み込んでご回答ください。